



정보기술자격(ITQ) 시험


한컴오피스

과 목	코드	문제 유형	시험시간	수험번호	성 명
아래 한글	1111	C	60분		

수험자 유의사항

- 수험자는 문제지를 받는 즉시 문제지와 **수험표상의 시험과목(프로그램)이 동일한지 반드시 확인**하여야 합니다.
- 파일명은 본인의 “수험번호-성명”으로 입력하여 답안폴더(내 PCW문서WITQ)에 하나의 파일로 저장해야 하며, 답안문서 파일명이 “수험번호-성명”과 일치하지 않거나, 답안파일을 전송하지 않아 미제출로 처리될 경우 실격 처리합니다(예:12345678-홍길동.hwp).x).
- 답안 작성을 마치면 파일을 저장하고, ‘답안 전송’ 버튼을 선택하여 감독위원 PC로 답안을 전송하십시오. 수험생 정보와 저장한 파일명이 다를 경우 전송되지 않으므로 주의하시기 바랍니다.
- 답안 작성 중에도 **주기적으로 저장하고, ‘답안 전송’**하여야 문제 발생을 줄일 수 있습니다. 작업한 내용을 저장하지 않고 전송할 경우 이전에 저장된 내용이 전송되오니 이점 유의하시기 바랍니다.
- 답안문서는 지정된 경로 외의 다른 보조기억장치에 저장하는 경우, 지정된 시험 시간 외에 작성된 파일을 활용할 경우, 기타 통신수단(이메일, 메신저, 네트워크 등)을 이용하여 타인에게 전달 또는 외부 반출하는 경우는 부정 처리합니다.
- 시험 중 부주의 또는 고의로 시스템을 파손한 경우는 수험자가 변상해야 하며, <수험자 유의사항>에 기재된 방법대로 이행하지 않아 생기는 불이익은 수험생 당사자의 책임임을 알려 드립니다.
- 문제의 조건은 한컴오피스 2022 / 2020 버전으로 설정되어 있으니 유의하시기 바랍니다.
시험을 완료한 수험자는 답안파일이 전송되었는지 확인한 후 감독위원의 지시에 따라 문제지를 제출하고 퇴실합니다.

답안 작성요령

- 온라인 답안 작성 절차
 - 수험자 등록 ⇒ 시험 시작 ⇒ 답안파일 저장 ⇒ 답안 전송 ⇒ 시험 종료
- 공통 부문
 - 글꼴에 대한 기본설정은 함초롬바탕, 10포인트, 검정, 줄간격 160%, 양쪽정렬로 합니다.
 - 색상은 조건의 색을 적용하고 색의 구분이 안 될 경우에는 RGB 값을 적용하십시오.
(빨강 255,0,0 / 파랑 0,0,255 / 노랑 255,255,0).
 - 각 문항에 주어진 <조건>에 따라 작성하고 언급하지 않은 조건은 <출력형태>와 같이 작성합니다.
 - 용지여백은 왼쪽·오른쪽 11mm, 위쪽·아래쪽·머리말·꼬리말 10mm, 제본 0mm로 합니다.
 - 그림 삽입 문제의 경우 「내 PCW문서WITQWPicture」 폴더에서 지정된 파일을 선택하여 삽입하십시오.
 - 삽입한 그림은 반드시 문서에 포함하여 저장해야 합니다(미포함 시 감점 처리).
 - 각 항목은 지정된 페이지에 출력형태와 같이 정확히 작성하시기 바라며, 그렇지 않을 경우에 해당 항목은 0점 처리됩니다.
 - ※ 페이지구분 : 1페이지 - 기능평가 I (문제번호 표시 : 1. 2.),
2페이지 - 기능평가 II (문제번호 표시 : 3. 4.),
3페이지 - 문서작성 능력평가
- 기능평가
 - 문제와 <조건>은 입력하지 않으며 문제번호와 답(<출력형태>)만 작성합니다.
 - 4번 문제는 묶기를 했을 경우 0점 처리됩니다.
- 문서작성 능력평가
 - A4 용지(210mm×297mm) 1매 크기, 세로 서식 문서로 작성합니다.
 -  표시는 문서작성에 대한 지시사항이므로 작성하지 않습니다.

기능평가 I (150점)

1. 다음의 <조건>에 따라 스타일 기능을 적용하여 <출력형태>와 같이 작성하시오. (50점)

<조건> (1) 스타일 이름 - florist

(2) 문단 모양 - 왼쪽 여백 : 15pt, 문단 아래 간격 : 10pt

(3) 글자 모양 - 글꼴 : 한글(돋움)/영문(굴림), 크기 : 10pt, 장평 : 95%, 자간 : 5%

<출력형태>

Floral art is the art of creating flower arrangements in vases, bowls, baskets or making bouquets and compositions from cut flowers, herbs, ornamental grasses and other plant materials.

플로리스트는 라틴어 ‘플로스’와 ‘이스트’의 합성어로, 디자인 감각을 살려 꽃을 아름다운 형태로 만들어 행사나 공간에 멋진 분위기를 연출하여 고객에게 제공하는 사람을 말한다.

2. 다음의 <조건>에 따라 <출력형태>와 같이 표와 차트를 작성하시오. (100점)

<표 조건> (1) 표 전체(표, 캡션) - 돋움, 10pt

(2) 정렬 - 문자 : 가운데 정렬, 숫자 : 오른쪽 정렬

(3) 셀 배경(면색) : 노랑

(4) 한글의 계산 기능을 이용하여 빈칸에 평균(소수점 두 자리)을 구하고, 캡션 기능 사용할 것

(5) 선 모양은 <출력형태>와 동일하게 처리할 것

<출력형태>

압화 행사 연도별 주요 지표(단위 : 개, 건, 명)

구분	2021년	2022년	2023년	2024년	평균
전시 작품	300	350	420	500	
체험 프로그램	150	180	220	226	
판매	180	220	260	310	
방문객	1,200	1,500	1,800	2,100	

<차트 조건> (1) 차트 데이터는 표 내용에서 연도별 전시 작품, 체험 프로그램, 판매의 값만 이용할 것

(2) 종류 - <묶은 세로 막대형>으로 작업할 것

(3) 제목 - 글꼴 : 굴림, 진하게, 12pt

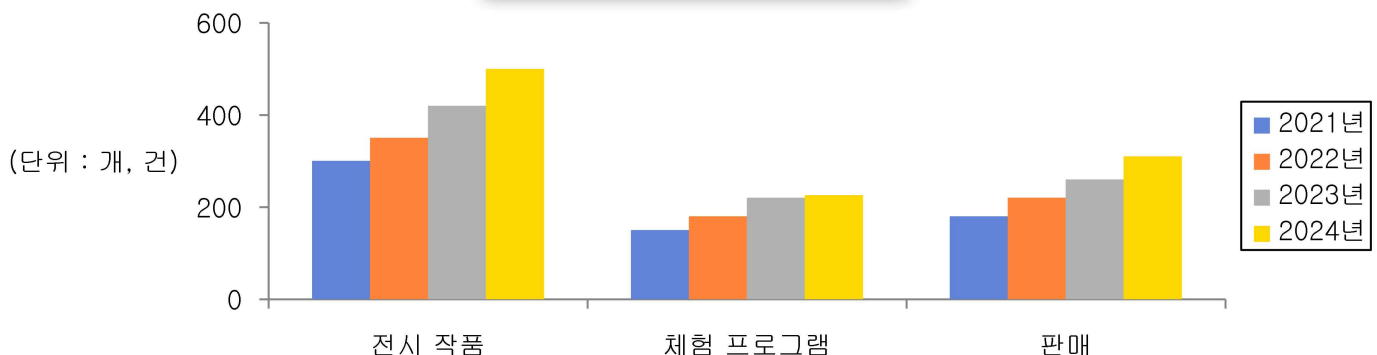
속성 : 채우기(밝은 색 : 하양), 테두리, 그림자(바깥쪽 : 대각선 오른쪽 아래)

(4) 제목 이외의 전체 글꼴 - 굴림, 보통, 10pt

(5) 축제목과 범례는 <출력형태>와 동일하게 처리할 것

<출력형태>

압화 행사 연도별 주요 지표



기능평가 II (150점)

3. 다음 (1), (2)의 수식을 수식 편집기로 각각 입력하시오. (40점)

《출력형태》

$$(1) U_a - U_b = \frac{GmM}{a} - \frac{GmM}{b} = \frac{GmM}{2R}$$

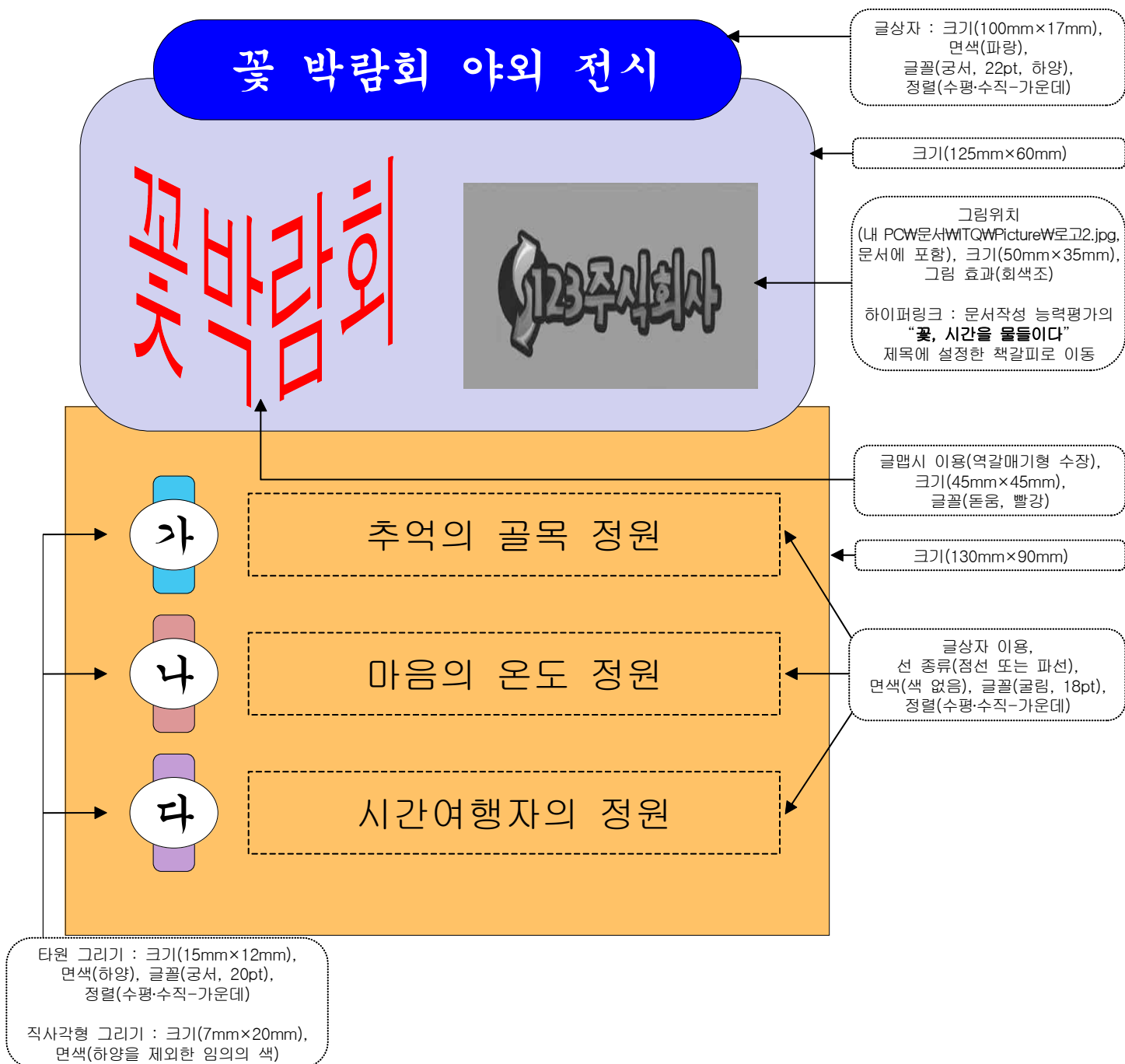
$$(2) V = \frac{1}{R} \int_0^q q dq = \frac{1}{2} \frac{q^2}{R}$$

4. 다음의 《조건》에 따라 《출력형태》와 같이 문서를 작성하시오. (110점)

《조건》

- (1) 그리기 도구를 이용하여 작성하고, 모든 도형(글맵시, 지정된 그림 포함)을 《출력형태》와 같이 작성하시오.
- (2) 도형의 면색은 지시사항이 없으면 색 없음을 제외하고 서로 다르게 임의로 지정하시오.

《출력형태》



문서작성 능력평가 (200점)

글꼴 : 돋움, 18pt, 진하게, 가운데 정렬
책갈피 이름 : 압화
덧말 넣기

머리말 기능
궁서, 10pt, 오른쪽 정렬

→ 플라워 레라피

문단 첫 글자 장식 기능
글꼴 : 굴림, 면색 : 노랑

2026 프레스플라워 박람회 꽃, 시간을 물들이다

그림위치(내 PCW문서WITQWPictureW그림4.jpg, 문서에 포함)
자르기 기능 이용, 크기(40mm×35mm), 바깥 여백 왼쪽 : 2mm

꽃은 그 찬란함에 비해 계절적이고 순간적인 생명체이다. 이렇듯 짧은 생명력을 지닌 식물체의 꽃이나 잎, 줄기 등을 물리적 방법이나 약품으로 처리하는 등의 인공적 기술로 누름 건조시킨 후 회화적인 느낌을 강조하여 구성한 것을 압화 또는 자연화라고 하며, 영문으로 프레스플라워라고 한다. 자연 그대로의 아름다움을 담아내면서 손끝의 정성이 느껴지는 예술로 예로부터 창호지 문에 말린 나뭇잎이나 국화 꽃잎으로 문양을 넣어 장식했으며, 희귀하거나 기념이 될 만한 식물을 오랫동안 보관(保管)하거나 장식용으로 이용해 왔다. 일반적으로는 액자로 만들어 장식하는데, 테이블 위에 아름답게 배치한 다음 판유리를 깔거나 투명한 유리병 속에 넣어 장식해도 훌륭한 인테리어 용품이 된다. 또 프레스플라워를 활용(活用)하여 축하 카드나 장식용 전등을 만들기도 한다.



프레스플라워에 대한 최초의 연구는 1551년 이탈리아의 식물학자인 키네가 학술 연구를 목적으로 식물 표본을 제작한 것으로 기록되어 있다. 프레스플라워는 19세기 후반 빅토리아 여왕[㉠] 시대부터 본격적으로 발달하기 시작하여 그 기법이 다양해지면서 플라워 디자인의 한 분야로 발전되었다.

각주

■ 프레스플라워 박람회 개요

글꼴 : 궁서, 18pt, 하양
음영색 : 빨강

가. 기간 및 장소

- ㉠ 기간 : 2026.5.25.(월) - 6.10.(수)
- ㉡ 장소 : 일산호수공원

나. 참가 규모 및 주관

- ㉢ 참가 규모 : 25개국 200여개 화훼기관
- ㉣ 주관 : 고양특례시, (재)고양국제박람회재단

문단 번호 기능 사용
1수준 : 20pt, 오른쪽 정렬,
2수준 : 30pt, 오른쪽 정렬
줄 간격 : 180%

표 전체 글꼴 : 돋움, 10pt, 가운데 정렬
셀 배경(그라데이션) : 유형(가로),
시작색(노랑), 끝색(하양)

■ 누름꽃 박람회 체험행사

글꼴 : 궁서, 18pt,
밑줄, 강조점

체험	내용	비용	장소
보타니컬 아트 체험	꽃그림 엮서 자화상 만들기	1,000원	D-450
누름꽃 체험	압화 팔찌 만들기	2,000원	D-580
	누름꽃 티슈케이스 만들기	3,000원	D-582
압화 만들기 체험	누름꽃 열쇠고리 및 부채 만들기	2,000원	H-630
	누름꽃 목걸이 및 손거울 만들기	5,000원	H-730

글꼴 : 돋움, 24pt, 진하게
장평 105%, 오른쪽 정렬

→ 프레스플라워협회

각주 구분선 : 5cm

㉠ 영국의 왕(재위 1837-1901)으로 영국의 전성기를 이룸

쪽 번호 매기기
6으로 시작

→ F